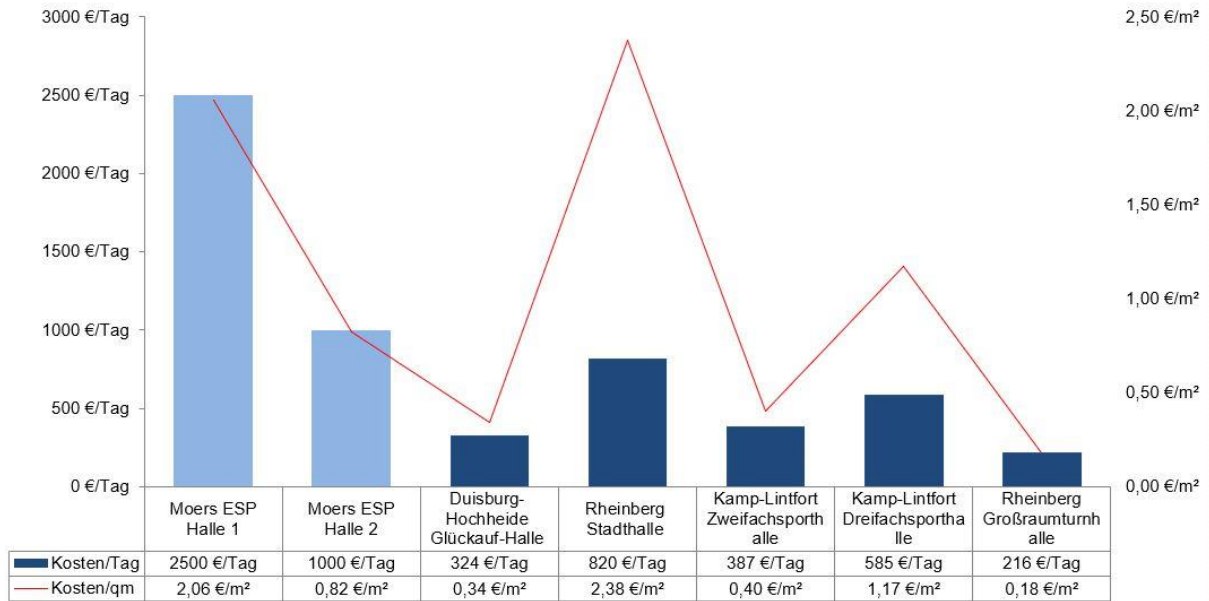


Verwaltungsrat	Vorl.-Nr.	Datum	TO-Ziffer
öffentlich	58	24.03.2022	6

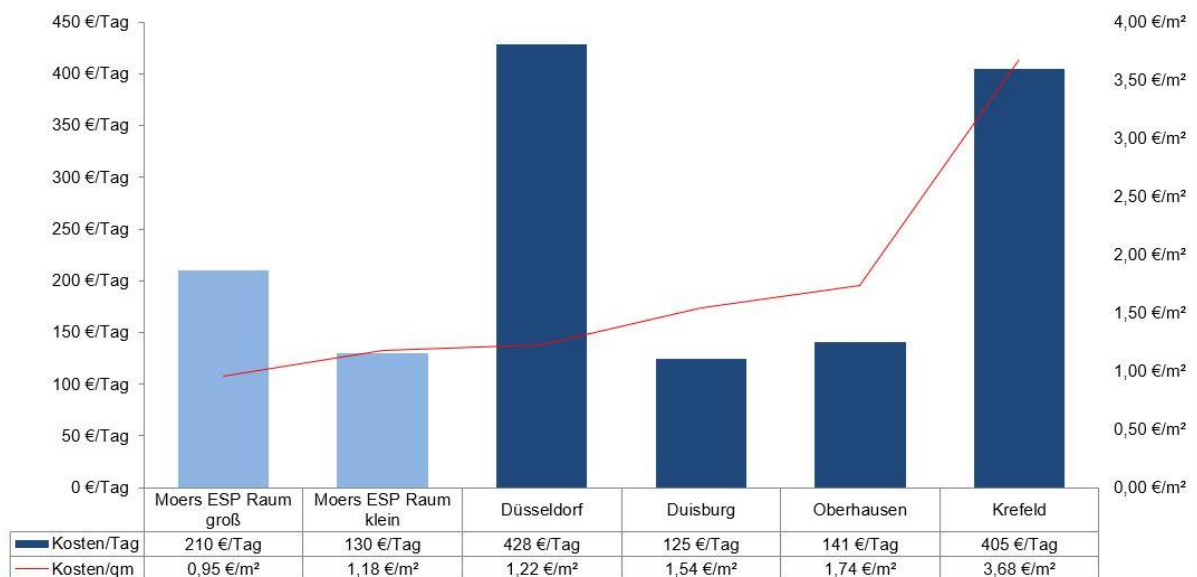
5Anlagen:

Einrichtung (nur Flächenentgelt)	Personen sitzend	Qm gesamt	Preis/ Tag (netto)
ESP Halle 1	2.500	1215	2.500 €
ESP Halle 2	250	1215	1.000 €
ESP Multifunktionsraum groß	244	210	210 €
ESP Multifunktionsraum klein	120	110	130 €
ESP Parklounge	200	190	300 €
ESP LED-Wand Halle 1	-	-	1.250 €
Eventhalle	1.300	1.100	2.500 €
Eisflächennutzung außerhalb der Saison	350	400	1.000 €

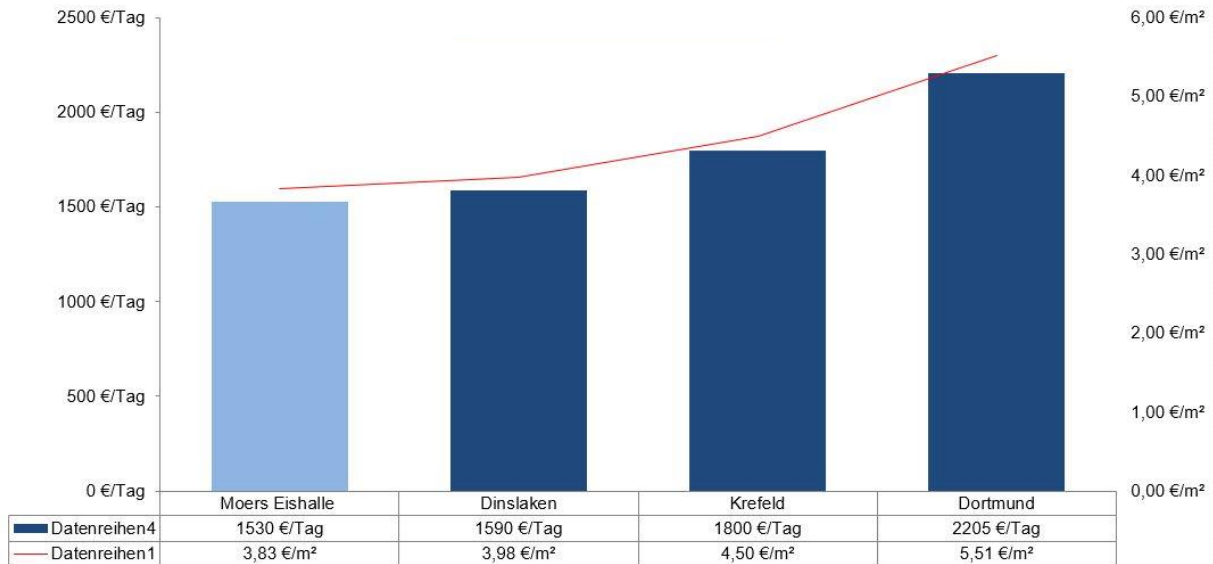
Anlage 1: Übersicht über die heutigen Hallenkapazitäten sowie Nutzungsentgelte



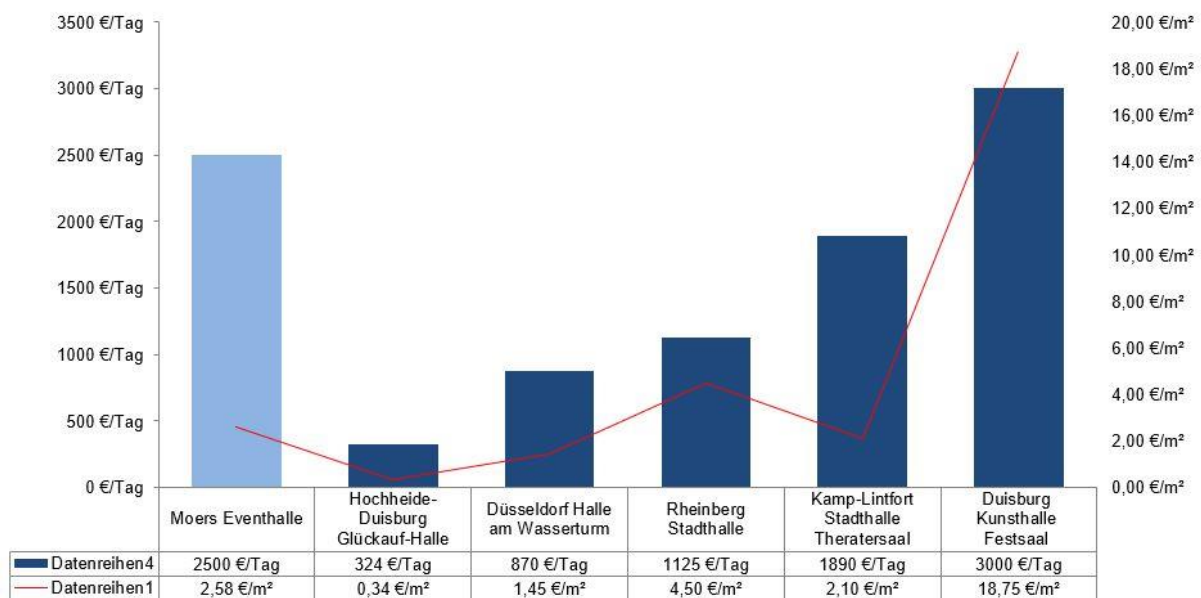
Anlage 2: Nutzungsentgelte von Sport- / Multifunktionshallen im regionalen Vergleich



Anlage 3: Nutzungsentgelte Konferenzräume im regionalen Vergleich



Anlage 4: Nutzungsentgelte Eishallen im regionalen Vergleich



Anlage 5: Event- / Veranstaltungshallen im regionalen Vergleich

Verwaltungsrat	Vorl.-Nr.	Datum	TO-Ziffer
öffentlich	58	24.03.2022	6

Nutzungsgegenstand	Ist-Entgelt	Median Umland	Soll-Entgelt Kategorie 1 „Standard-Tarif“	Soll-Entgelt Kategorie 2 „Vergünstigter Tarif“
Halle 1 ESP groß	2.500	680	2.500	1.500
Halle 2 ESP klein	1.000	680	1.200	800
ESP Konferenzraum klein	130	252	250	150
ESP Konferenzraum groß	210	252	400	250
ESP Parklounge	300	779	300	200
ESP LED-Wand Halle 1	1.250	-	500 *1.200	250
Eventhalle	2.500	1.618	2.500	**1.250
Eishalle Sommernutzung	1.000	1.780	1.250	850
Eishalle Winternutzung	1.530	1.780	21.500	1.100

Anlage 6: Änderungsvorschlag Nutzungsentgelte für Multifunktionshallen, Konferenzräume, Parklounge, LED-Wand und Eishalle (Netto-Beträge);

* = Kosten LED-Wand im Rahmen einer Event-Veranstaltung

** = Reduzierung auf 1.000 € für moers festival / Comedy Arts Festival (Genossenschaftsrabatt)